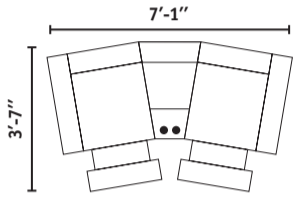


# CINÉMA MAISON

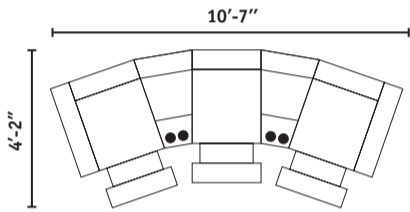
## HTC CONSOLE À ANGLE

CONSOLES 721,722,731 OU 732

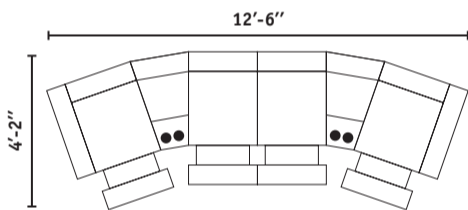
HTC 2



HTC 3



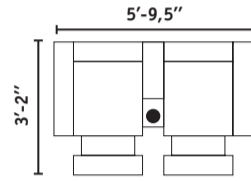
HTC 4



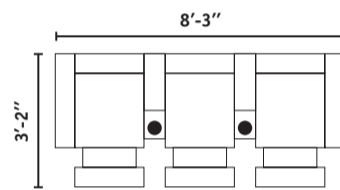
## HTC CONSOLE DROITE

CONSOLES 711 OU 712

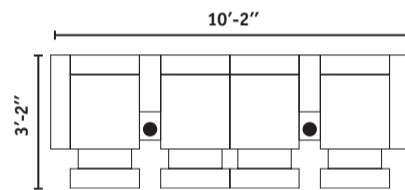
HTC 2



HTC 3



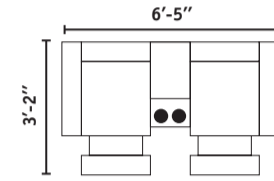
HTC 4



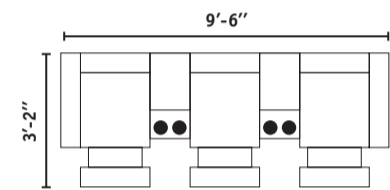
## HTC CONSOLE DROITE

CONSOLES 741, 742, 751 OU 752

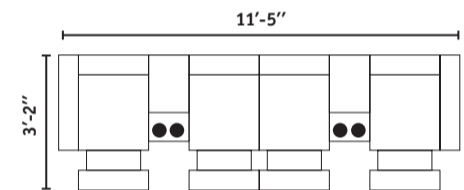
HTC 2



HTC 3



HTC 4



## CONSOLES



CONSOLE DROITE  
AVEC PORTE-VERRE

711-BLK - Porte-verre noir  
712-SIL - Porte-verre argent



CONSOLE ANGULAIRE  
AVEC DEUX PORTE-VERRES,  
RANGEMENT SOUS  
L'APPUIE-BRAS,  
AVEC DOSSERET

721-BLK - Porte-verres noir  
722-SIL - Porte-verres argent



CONSOLE ANGULAIRE  
AVEC DEUX PORTE-VERRES,  
RANGEMENT SOUS  
L'APPUIE-BRAS,  
SANS DOSSERET

731-BLK - Porte-verres noir  
732-SIL - Porte-verres argent



CONSOLE DROITE AVEC  
DEUX PORTE-VERRES,  
RANGEMENT SOUS  
L'APPUIE-BRAS,  
AVEC DOSSERET


741-BLK - Porte-verres noir  
742-SIL - Porte-verres argent



CONSOLE DROITE AVEC  
DEUX PORTE-VERRES,  
RANGEMENT SOUS  
L'APPUIE-BRAS,  
SANS DOSSERET

751-BLK - Porte-verres noir  
752-SIL - Porte-verres argent

## AJOUTS



SIÈGE  
INCLINABLE  
SANS BRAS

400 - Inclinable  
405 - Motorisé



SIÈGE  
STATIONNAIRE  
SANS BRAS

410

## OPTIONS

**OP** MÉCANISME À  
ACTION MOTORISÉE

**O2** MÉCANISME BERÇANT  
INCLINABLE APPLICABLE  
SEULEMENT SUR  
LES UNITÉS DE BOUT  
À UN BRAS

**OP2** MÉCANISME BERÇANT  
INCLINABLE MOTORISÉ  
APPLICABLE SEULEMENT  
SUR LES UNITÉS  
DE BOUT À UN BRAS

**POWP** PILE RECHARGEABLE  
(SANS FIL) POUR  
L'OPTION OP

## CERTAINS MODÈLES SEULEMENT



FAUTEUIL  
CLÉOPÂTRE  
CÔTÉ GAUCHE

200



FAUTEUIL  
CLÉOPÂTRE  
CÔTÉ DROIT

210